


RAYOS X DE OCCIDENTE LTDA

INFORME ANUAL A LA JUNTA GENERAL DE SOCIOS
EN MARZO DE 2023

ESTADOS FINANCIEROS COMPARATIVOS


AÑOS 2.022 2.021

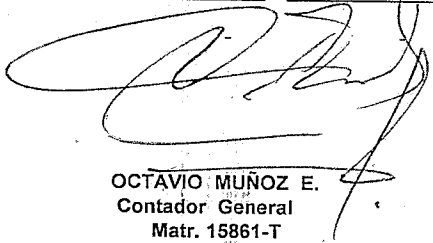


RAYOS X DE OCCIDENTE LTDA
ESTADO DE SITUACION FINANCIERA COMPARATIVO
A DICIEMBRE 31 DE :

A C T I V O S	<u>2022</u>	<u>2021</u>	P A S I V O S	<u>2022</u>	<u>2021</u>
Activos Corrientes:			Pasivos Corrientes:		
EFFECTIVO Y EQUIVALENTES A EFFECTIVO (4)			PASIVOS FINANCIEROS CORRIENTES (11)		
Caja y Bancos	11.917.586	16.170.492	Financieras Nacionales	77.072.621	60.550.181
Ctas Ahorro-Corporaciones	31.212.331	50.917.552	Financieras con particulares	88.287.370	237.006.288
Equivalentes a Efectivo	2.468.000	2.468.000		<u>165.359.991</u>	<u>297.556.469</u>
	<u>45.597.917</u>	<u>69.556.044</u>			
ACTIVOS FINANCIEROS AL VALOR DEL COSTO (5)			CUENTAS POR PAGAR COMERCIALES Y OTRAS (12)		
Inversiones en Cooperativas	17.563.633	16.493.207	Proveedores	2.925.391	18.766.005
Inversiones en Club	-	-	Costos y Gastos	112.723.039	133.185.846
	<u>17.563.633</u>	<u>16.493.207</u>	Retenciones en la Fuente	16.035.989	10.283.000
			Aportes de Nómina	5.627.800	12.487.524
			Acreedores Varios	2.794.738	-
				<u>140.106.957</u>	<u>174.722.375</u>
DEUDORES COMERCIALES Y OTROS (6)			IMPUESTOS A LAS GANANCIAS Y OTROS (13)		
Clientes	706.215.328	679.050.326	Impuesto de Renta	1.054.000	-
Anticipos de Impuestos	49.195.765	98.414.652	Otros Impuestos	5.304.000	4.407.000
Ctas de Socios	11.303.462	11.303.462		<u>6.358.000</u>	<u>4.407.000</u>
Empleados	3.574.299	7.927.865			
Deudores Varios	7.000.000	-	BENEFICIOS A EMPLEADOS(12)	31.603.046	57.198.681
Deterioro de cartera	(121.302.056)	(121.302.056)	PASIVOS ESTIMADOS (14)	936.000	1.926.000
	<u>655.986.798</u>	<u>675.394.249</u>	INGRESOS REC.POR ANTIC.(14)	5.600.889	3.675.565
GASTOS PAG.POR ANTICIPADO(7)					
Intereses,Seguros y Otros.	-	4.200.901			
Total activos Corrientes:	<u>719.148.348</u>	<u>765.644.401</u>	Total Pasivos Corrientes:	<u>349.964.883</u>	<u>539.486.090</u>
Activos No corrientes:			Pasivos Mediano y L.Plazo:		
PROPIEDAD PLANTA Y EQUIPO (8)			PASIVOS FINANCIEROS (11)	58.399.696	45.240.696
Construcciones-Edificios	131.825.183	131.825.183	IMPUESTO DIFERIDO PASIVO (9)	20.990.000	-
Muebles, Enseres y Eq.Oficina	90.452.590	90.452.590	Total Pasivo Mediano y L.Plazo	<u>79.389.696</u>	<u>45.240.696</u>
Eq.Computación-Comunicac.	109.678.899	109.678.899			
Equipo Médico Científico.	722.585.680	722.585.680	TOTAL PASIVOS	<u>429.354.579</u>	<u>584.726.786</u>
Depreciación Acumulada	(478.302.549)	(398.858.312)			
	<u>576.239.803</u>	<u>655.684.040</u>			
INTANGIBLES (10)			P A T R I M O N I O		
Software Traductor	-	4.211.040	CAPITAL (15)	385.650.000	385.650.000
			RESERVAS (16)	185.151.889	185.151.889
IMPUESTOS DIFERIDOS ACTIVOS (9)			UTIL.EJERCICIO ANTERIORES(17)	354.662.934	296.567.582
Impuesto diferido deducible	65.016.000	87.562.445	UTILIDADES PRESENTE EJERC.	3.199.547	58.620.467
			EFFECTOS DE CONVERGENCIA(18)	2.385.202	2.385.202
Total Activos No Corrientes.	<u>641.255.803</u>	<u>747.457.525</u>	Total Patrimonio	<u>931.049.572</u>	<u>928.375.140</u>
TOTAL ACTIVOS	<u>1.360.404.151</u>	<u>1.513.101.926</u>	TOTAL PASIVO Y PATRIMONIO	<u>1.360.404.151</u>	<u>1.513.101.926</u>


JUAN CARLOS CARO CAMPO.
Gerente General.



YERLY SANCHEZ PINZON
Revisor Fiscal
Matr. 193339-T
Ver Opinión Adjunta


OCTAVIO MUÑOZ E.
Contador General
Matr. 15861-T


RAYOS X DE OCCIDENTE LTDA
ESTADO DE RESULTADOS COMPARATIVO

Operaciones por el período de Enero 1 a Diciembre 31 de:

	<u>2022</u>	%	<u>2021</u>	%
INGRESOS POR SERVICIOS OPERACIONALES (19)				
Ingresos por Servicios de Laboratorio.	2.067.057.044	100	2.204.932.497	100
Menos: COSTO DIRECTOS (20)	<u>(21.775.971)</u>	-1,1	<u>(47.965.138)</u>	-2,2
TOTAL UTILIDAD MARGINAL	<u>2.045.281.073</u>	98,9	<u>2.156.967.359</u>	97,8
Menos: GASTOS OPERACIONALES: (21)				
Gastos de Administración	(1.954.072.436)	-94,5	(2.061.942.853)	-93,5
Gastos de Ventas	<u>(6.232.803)</u>	-0,3	<u>(4.665.806)</u>	-0,2
	<u>(1.960.305.239)</u>	-94,8	<u>(2.066.608.659)</u>	-93,7
UTILIDAD (o PERDIDA) OPERACIONAL	84.975.834	4,1	90.358.700	4,1
Menos: GASTOS FINANCIEROS (22)	<u>(62.794.553)</u>	-3,0	<u>(55.622.341)</u>	-2,5
Mas: OTROS INGRESOS (23)	35.420.548	1,7	59.577.322	2,7
Menos: OTROS EGRESOS (24)	<u>(9.811.837)</u>	-0,5	<u>(11.084.095)</u>	-0,5
UTILIDAD ANTES DE IMPUESTOS	47.789.992	2,3	83.229.586	3,8
Menos: Gasto Impuesto de Renta (25)	(1.054.000)	-0,1	(3.373.000)	-0,2
Gasto Impuesto diferido (9)	<u>(43.536.445)</u>	-2,1	<u>(21.236.119)</u>	-1,0
	<u>(44.590.445)</u>	-2,2	<u>(24.609.119)</u>	-1,1
UTILIDAD NETA	<u>3.199.547</u>	0,2	<u>58.620.467</u>	2,7



JUAN CARLOS CARO CAMPO.
Gerente General.



OCTAVIO MUÑOZ E.
Contador General
Mat. 15861-T




YERLY SÁNCHEZ PINZÓN
Revisor Fiscal
Matr. 193339-T
Ver Opinión Adjunta


RAYOS DE OCCIDENTE LTDA

ESTADO DE SITUACION FINANCIERA A DICIEMBRE 31 DE :

A C T I V O S	Notas	Diciembre 31 de	
		2022	2021
Activos Corrientes:			
EFFECTIVO Y EQUIVALENTES A EFECTIVO	4		
Caja y Bancos		11.917.586	16.170.492
Cuentas de Ahorro y Corporaciones		31.212.331	50.917.552
Equivalentes a efectivo		2.468.000	2.468.000
		<u>45.597.917</u>	<u>69.556.044</u>
ACTIVOS FINANCIEROS ALVALOR DE COSTO 5			
Inversiones en Cooperativas		17.563.633	16.493.207
Inversiones en Club		-	-
		<u>17.563.633</u>	<u>16.493.207</u>
CUENTAS COMERCIALES Y OTRAS POR COBRAR 6			
Clientes		706.215.328	679.050.326
Cta de Socios		11.303.462	11.303.462
Anticipos de Impuestos		49.195.765	98.414.652
Empleados		3.574.299	7.927.865
Deudores Varios		7.000.000	-
Deterioro de cartera		(121.302.056)	(121.302.056)
		<u>655.986.798</u>	<u>675.394.249</u>
GASTOS PAG.POR ANTICIPADO. 7			
Intereses,Seguros-Otros.		-	4.200.901
Total activos Corrientes:		<u>719.148.348</u>	<u>765.644.401</u>
Activos No corrientes:			
PROPIEDAD PLANTA-EQUIPO 8			
Construcciones y Edificios		131.825.183	131.825.183
Muebles y Enseres		90.452.590	90.452.590
Eq.Computo y comunicaciones		109.678.899	109.678.899
Eq.Médico Científico		722.585.680	722.585.680
		<u>1.054.542.352</u>	<u>1.054.542.352</u>
Depreciación Acumulada		(478.302.549)	(398.858.312)
		<u>576.239.803</u>	<u>655.684.040</u>
INTANGIBLE 10			
Software Traductor		-	4.211.040
IMPUESTO DIFERIDO ACTIVO 9			
Impuesto diferido deducible		65.016.000	87.562.445
Total Activos No Corrientes.		<u>641.255.803</u>	<u>747.457.525</u>
TOTAL · ACTIVOS		<u>1.360.404.151</u>	<u>1.513.101.926</u>


JUAN CARLOS CARO CAMPO.
 Gerente General.



YERLY SANCHEZ PINZON
 Revisor Fiscal
 Matr. 193339-T
 Ver Opinión Adjunta


OCTAVIO MUNOZ E.
 Contador Público
 Matr. 15861-T

RAYOS DE OCCIDENTE LTDA

ESTADO DE SITUACION FINANCIERA A DICIEMBRE 31 DE :


P A S I V O S	Notas	Diciembre 31 de	
		2022	2021
Pasivos Corrientes:			
PASIVOS FINANCIEROS CORRIENTE			
Financieras Nacionales	11	165.359.991	297.556.469
CUENTAS COMERCIALES Y OTRAS POR PAGAR			
Proveedores Nacionales	12	2.925.391	18.766.005
Costos y Gastos		112.723.039	133.185.846
Retenciones en la Fuente		16.035.989	10.283.000
Aportes de Nómina		5.627.800	12.487.524
Acreedores Varios		2.794.738	-
		140.106.957	174.722.375
IMPUESTOS-TASAS-GRAVAM.			
Impuesto de Renta	13	1.054.000	-
Otros Impuestos		5.304.000	4.407.000
		6.358.000	4.407.000
BENEFICIOS A EMPLEADOS			
PASIVOS ESTIMADOS	12	31.603.046	57.198.681
INGRESOS REC.POR ANTICIP.	14	936.000	1.926.000
Anticipos de Clientes	14	5.600.889	3.675.565
Total Pasivos Corrientes:		349.964.883	539.486.090
Pasivos Mediano y L.Plazo:			
PASIVOS FINANCIEROS NO CORRIENTE			
IMPUESTO DIFERIDO PASIVO	11	58.399.696	45.240.696
	9	20.990.000	0
Total Pasivo Mediano y L.Plazo		79.389.696	45.240.696
TOTAL PASIVOS		429.354.579	584.726.786
 P A T R I M O N I O			
CAPITAL			
Cuotas de Interes	15	385.650.000	385.650.000
RESERVAS			
UTIL. EJERCICIO ANTERIORES	16	185.151.889	185.151.889
UTILIDADES PRESENTE EJERC.	17	354.662.934	296.567.582
EFECTOS DE CONVERGENCIA	18	2.385.202	2.385.202
Total Patrimonio		931.049.572	928.375.140
TOTAL PASIVO Y PATRIMONIO		1.360.404.151	1.513.101.926



JUAN CARLOS CARO CAMPO.
Gerente General.



YERLY SANCHEZ PINZON
Revisor Fiscal
Matr. 193339-T
Ver Opinión Adjunta




OCTAVIO MUÑOZ E.
Contador Público
Matr. 15861-T


RAYOS X DE OCCIDENTE LTDA
ESTADO DE RESULTADOS COMPARATIVO

Operaciones por el período de Enero 1 a Diciembre 31 de:

	<u>2022</u>	%	<u>2021</u>	%
INGRESOS POR SERVICIOS OPERACIONALES (19)				
Ingresos por Servicios de Laboratorio.	2.067.057.044	100	2.204.932.497	100
Menos: COSTO DIRECTOS (20)	<u>(21.775.971)</u>	-1,1	<u>(47.965.138)</u>	-2,2
TOTAL UTILIDAD MARGINAL	<u>2.045.281.073</u>	98,9	<u>2.156.967.359</u>	97,8
Menos: GASTOS OPERACIONALES: (21)				
Gastos de Administración	(1.954.072.436)	-94,5	(2.061.942.853)	-93,5
Gastos de Ventas	<u>(6.232.803)</u>	-0,3	<u>(4.665.806)</u>	-0,2
	<u>(1.960.305.239)</u>	-94,8	<u>(2.066.608.659)</u>	-93,7
UTILIDAD (o PERDIDA) OPERACIONAL	84.975.834	4,1	90.358.700	4,1
Menos: GASTOS FINANCIEROS (22)	<u>(62.794.553)</u>	-3,0	<u>(55.622.341)</u>	-2,5
Mas: OTROS INGRESOS (23)	35.420.548	1,7	59.577.322	2,7
Menos: OTROS EGRESOS (24)	<u>(9.811.837)</u>	-0,5	<u>(11.084.095)</u>	-0,5
UTILIDAD ANTES DE IMPUESTOS	47.789.992	2,3	83.229.586	3,8
Menos: Gasto Impuesto de Renta (25)	(1.054.000)		(3.373.000)	
(Gasto Impuesto Diferido de Renta (9)	<u>(43.536.445)</u>		<u>(21.236.119)</u>	
				0,0
UTILIDAD NETA	<u><u>3.199.547</u></u>	0,2	<u><u>58.620.467</u></u>	2,7


JUAN CARLOS CARO CAMPO.
Gerente General.


OCTAVIO MUÑOZ E.
Contador General
Mat. 15861-T


YERLY SANCHEZ BINZON
Revisor Fiscal
Matr. 193339-T
Ver Opinión Adjunta


RAYOS DE OCCIDENTE LTDA
ESTADO DE CAMBIOS EN EL PATRIMONIO

Período de Enero a Diciembre 31 de :

<u>CONCEPTO:</u>	<u>Diciembre 31 de</u> <u>2021</u>	<u>Aumentos</u>	<u>Disminuciones</u>	<u>Diciembre 31 de</u> <u>2022</u>
Capital Suscrito y Pagado	385.650.000	0	0	385.650.000
Reserva Legal	185.151.889	0	0	185.151.889
Utilidad (pérdida) de ejercicio anteriores	296.567.582	58.620.467	525.115	354.662.934
Utilidad (pérdida) del ejercicio.	58.620.467	3.199.547	58.620.467	3.199.547
Efectos de Convergencia	2.385.202	0	0	2.385.202
	<u>928.375.140</u>	<u>61.820.014</u>	<u>59.145.582</u>	<u>931.049.572</u>



JUAN CARLOS CARO CAMPO.
Gerente General.



OCTAVIO MUÑOZ E.
Contador Público.
Matr. 15861-T




YERLY SANCHEZ PINZON
Revisor Fiscal
Matr. 193339-T
Ver Opinión Adjunta

RAYOS DE OCCIDENTE LTDA
ESTADO DE FLUJO DE EFECTIVO
Operaciones por el período de Enero 01 a Diciembre 31 de :

	<u>AÑO 2,022</u>	<u>AÑO 2,021</u>
Flujo de efectivo proveniente de operacionales :		
Utilidad o (pérdida) del período.	<u>3.199.547</u>	<u>58.620.467</u>
Partidas que no afectan el efectivo:		
Depreciación	79.359.138	76.842.192
Amortizaciones	-	-
Impuesto diferido	43.536.445	21.236.119
	<u>122.895.583</u>	<u>98.078.311</u>
Efectivo general en operaciones :	<u>126.095.130</u>	<u>156.698.778</u>
Cambios en las partidas operacionales:		
Disminución (Aumentos) en las Inversiones temporales	-1.070.426	-3.038.707
Disminución (Aumentos) en las Cuentas por cobrar	19.407.451	-221.980.788
Disminución (Aumento) de Gastos pagados por anticipado.	4.200.901	-4.200.901
Aumento (Disminución) de Oblig.Financ. C.Plazo	-132.196.478	27.201.858
Aumento (Disminución) de Cuentas por pagar comerciales y otras	-34.615.418	61.231.076
Aumento (Disminución) de Obligaciones Laborales	-25.595.635	12.816.334
Aumento (Disminución) de Impuestos Gravámenes	1.951.000	1.061.000
Aumento (Disminución) de Pasivos Estimados	-990.000	1.926.000
Aumento (Disminución) de Ingresos Rec x Anticipado	1.925.324	2.817.512
	<u>-166.983.281</u>	<u>-122.166.616</u>
Flujo de efectivo en actividad de operación.	<u>-40.888.151</u>	<u>34.532.162</u>
Actividades de Inversión :		
Aumentos (Disminución) en Propiedad Planta y Equipo	85.099	-26.662.136
Aumentos (Disminución) en cargos a Intangibles	4.211.040	-2.325.358
Flujo neto de actividades de inversión.	<u>4.296.139</u>	<u>-28.987.494</u>
Actividades de Financiamiento :		
Aumento (disminución) de obligaciones L Plazo	13.159.000	-147.324.040
Aumento (disminución) de Utilidades retenidas	-525.115	-
Flujo neto de actividades de financiamiento.	<u>12.633.885</u>	<u>-147.324.040</u>
Aumneto (disminución) en efectivo.	-23.958.127	-141.779.372
Saldo inicial en efectivo.	69.556.044	211.335.416
Saldo final en efectivo.	<u>45.597.917</u>	<u>69.556.044</u>
Presentación en el balance:		
Disponibles	45.597.917	69.556.044
Sogregios	0	0
Total de los recursos financieros aplicados	<u>45.597.917</u>	<u>69.556.044</u>



JUAN CARLOS CARO CAMPO.
Gerente General.



OCTAVIO MUÑOZ E.
Contador Público
Matr. 15861-T

YERLY SANCHEZ PINZON
Revisor Fiscal
Matr. 193339-T
Ver Opinión Adjunta